

Resultater for Handelsbanken i Norge

Årsresultat 2011

15. februar 2011

Handelsbanken

Året 2011: Svakere resultat, positiv avslutning

Hovedtall		
	2011	2010
Inntekter	2 057 - 4 %	2 151
Resultat før tap	1 405 -17 %	1 695
Driftsres. etter tap	1 070 - 34 %	1 611
Totale utlån	171,4 mrd NOK + 6 %	

Tall i MNOK

- **Betydelig vekst:** Volumøkning både i privatmarkedet (+11 %) og bedriftsmarked (+3 %)
- **Marginfallet er snudd:** Betydelig marginpress i markedet preger resultatet negativt. Positiv utvikling i 4. kvartal.
- **For høye tap:** Tap på 0,20 % er lavere enn konkurrentene, men langt høyere enn normalt.

Årsresultat 2011

<i>MNOK</i>	Jan - des		Endr.
	2011	2010	
Rentenetto	2 057	2 151	-4 %
Netto provisjonsinntekter	269	252	6 %
Resultat av finansielle poster	97	91	6 %
Øvrige inntekter	46	86	-47 %
Sum inntekter	2 468	2 581	-4 %
Driftskostnader	-1 064	-886	20 %
Resultat før tap	1 405	1 695	-17 %
Tap på utlån	-335	-84	299 %
Driftsresultat	1 070	1 611	-34 %
Kostnadsgrad, O/I	43,1 %	34,3 %	
Kostnadsgrad, K/I	56,7 %	37,6 %	

Rentenetto: Rentenetto ned 4 % pga marginpress i markedet. Marginfallet (effekt MNOK -180 mot 2010) ble bare delvis kompensert ved høyere volum (MNOK 87).

Norsk bidrag til svensk stabilitetsfondsavgift øker med MNOK 57 til MNOK 96.

Økte kostnader: Høyere kostnader som følge av investeringer i fremtidig vekst (bl.a. nye kontorer og IT).

Økte tap: Tap på 0,20% av utlånsporteføljen. Dette er lavere enn bankens konkurrenter, men langt høyere enn Handelsbankens normale nivåer. Tapene er knyttet til noen enkeltengasjementer.

4. kvartal 2011: Positiv marginutvikling

Hovedtall 4. kvartal		
	4/2011	4/2010
Inntekter	662 - 1 %	667
Resultat før tap	378 -14 %	442
Driftsres. etter tap	299 -28 %	416
Totale utlån	171 ,4 mrd NOK + 6 %	

Tall i MNOK

- **Økt rentenetto:** Noe bedre marginer i det norske markedet i 4. kvartal. Sammen med volumvekst ga dette positiv inntektsutvikling.
- **Svakere resultat:** Driftsresultat preget av økte kostnader og høyere tap enn normalt.

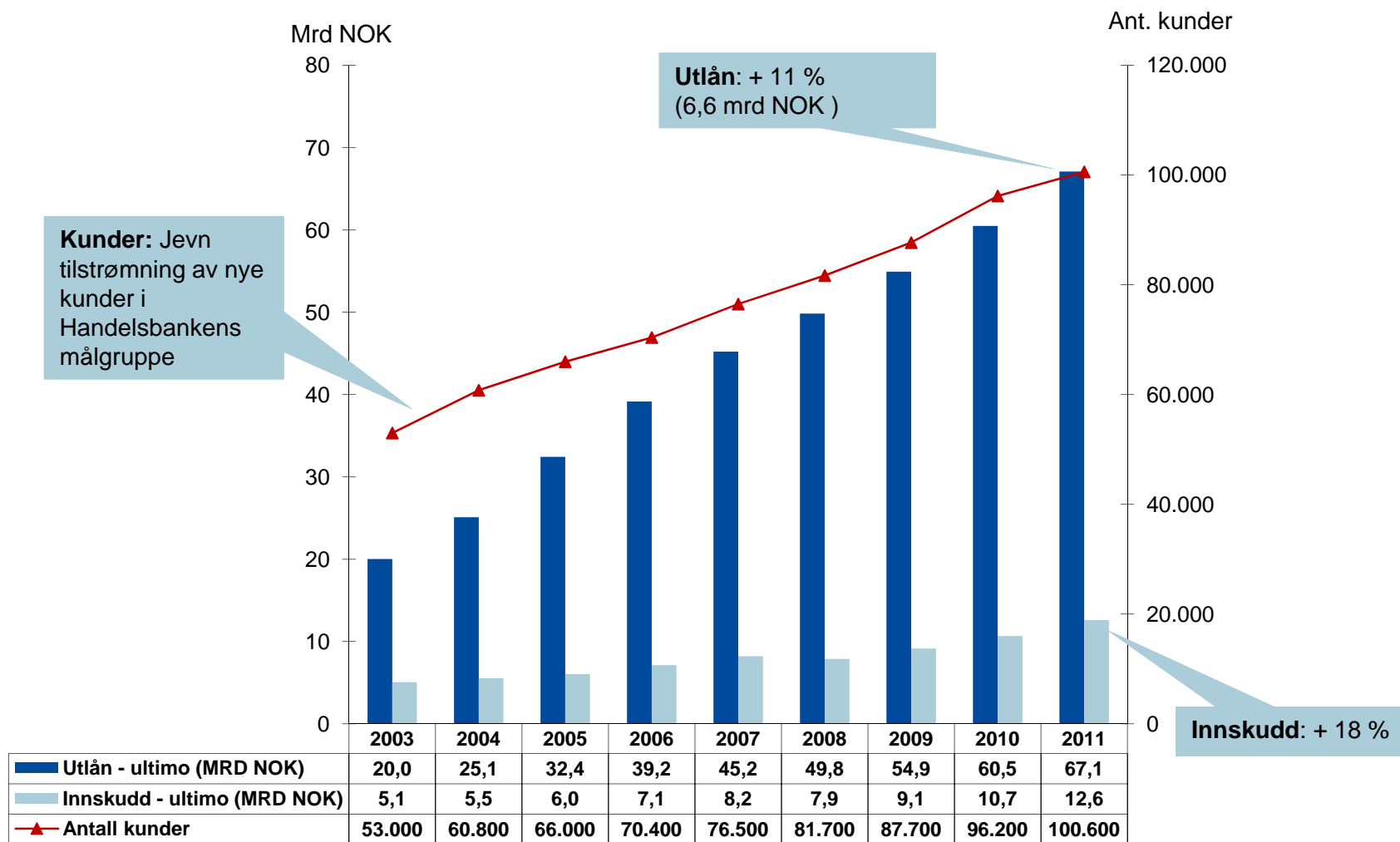
Resultat 4. kvartal

MNOK	Kv 4 2011	Kv 3 2011	Kv 2 2011	Kv 1 2011	Kv 4 2010
Rentenetto	561	516	490	490	536
Netto provisjonsinntekter	62	70	75	62	66
Resultat av finansielle poster	22	25	23	26	48
Øvrige inntekter	17	12	11	6	17
Sum inntekter	662	623	599	584	667
Driftskostnader	-284	-263	-274	-243	-225
Resultat før tap	378	360	326	341	442
Tap på utlån	-79	-53	-132	-72	-26
Driftsresultat	299	307	194	269	416
Kostnadsgrad, O/I	43,0 %	42,3 %	45,7 %	41,6 %	33,8 %

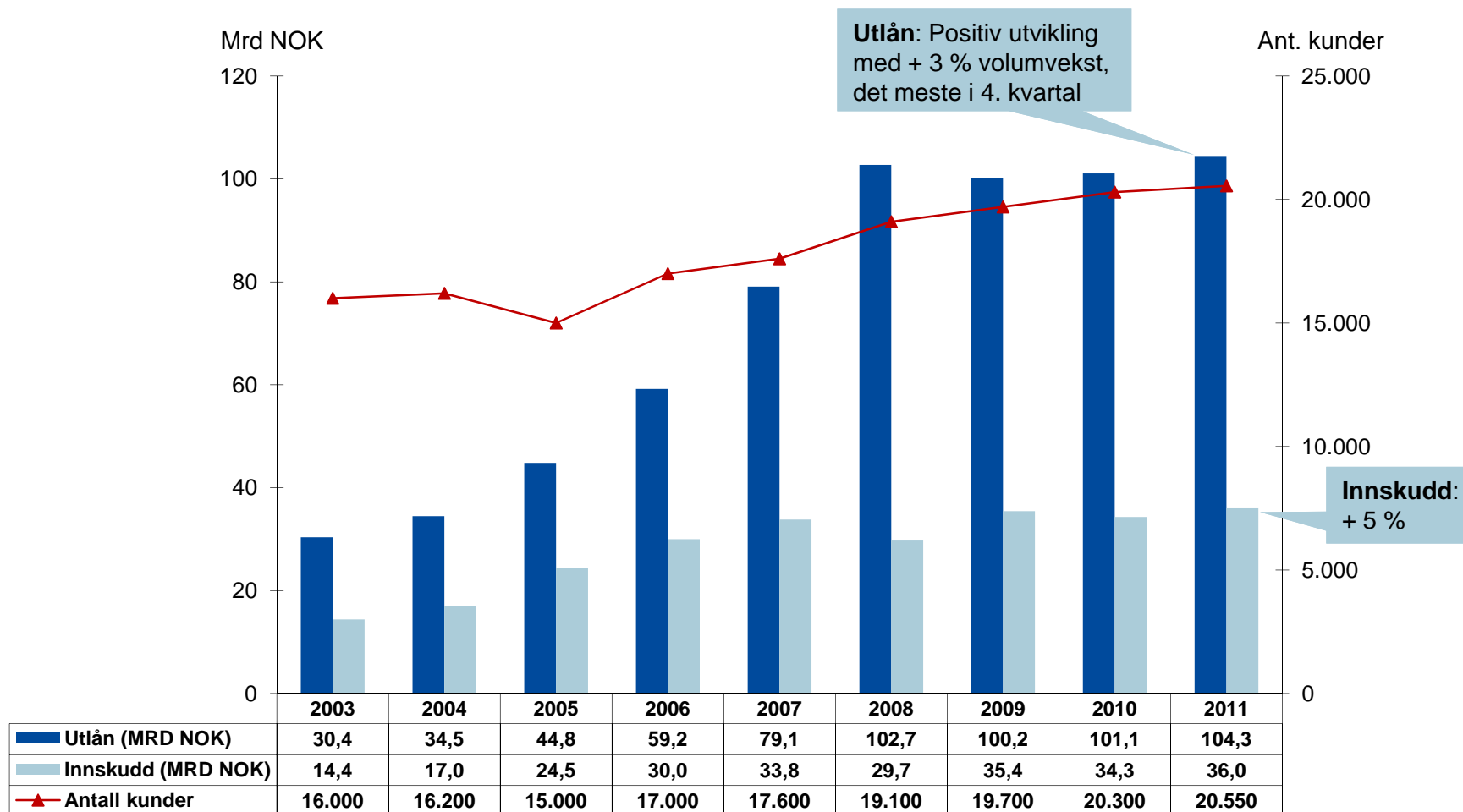
Rentenetto: 4. kvartal ga beste kvartalsvise rentenetto pga volumvekst og noe bedre marginer

Tap: MNOK 79 i tap i 4. kvartal knyttet til enkeltengasjementer i bedriftsmarkedet

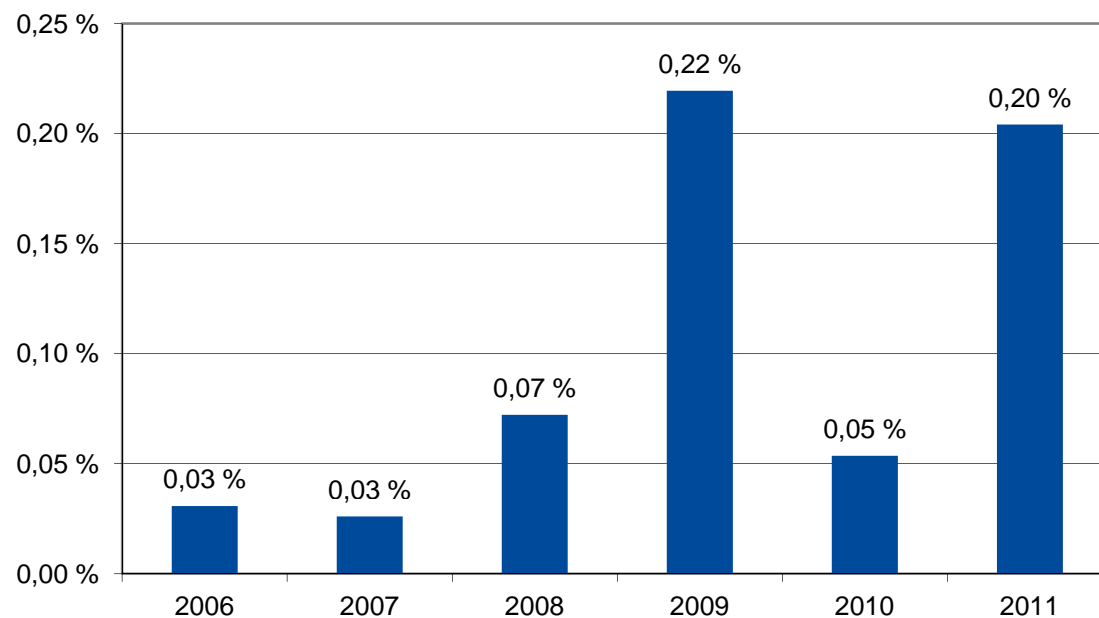
Privatmarkedet: Utlånsveksten fortsetter



Bedriftsmarkedet: Trenden snudd til ny vekst

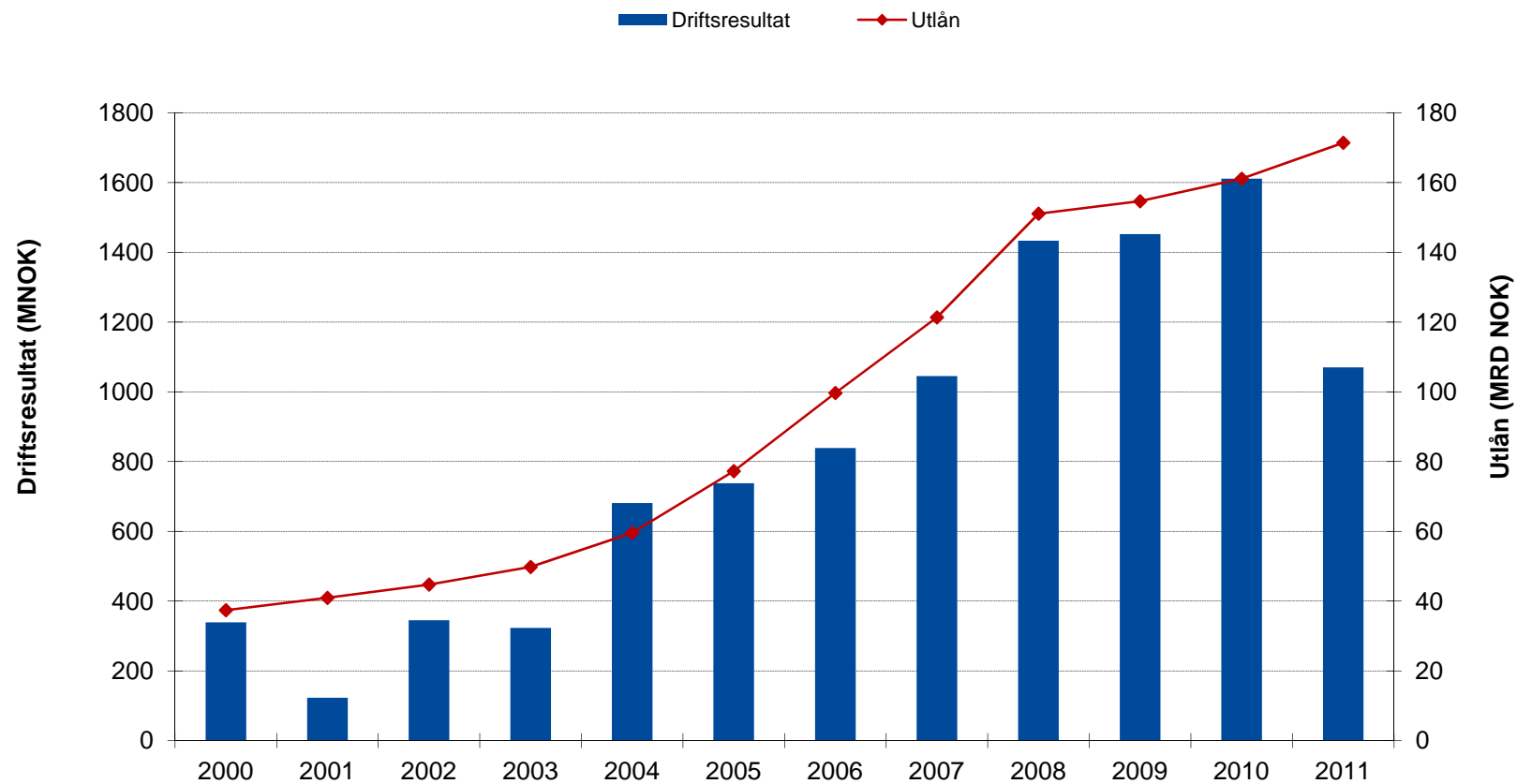


Tap: Lavere enn konkurrentene, høyere enn normalt



- Tapsavsetning
4. kvartal MNOK 79
- Tapsavsetning 2011
MNOK 335 (0,20 % av utlånsporteføljen)
- Tapsnivået er høyere enn normalt for Handelsbanken, men lavere enn konkurrentene
- Tapene er knyttet til noen få enkeltengasjementer i bedriftsmarkedet

Volum vs driftsresultat



Capital Markets: Noe lavere inntekter

	Jan – sept 2011	Jan – sept 2010	Endring	Endring %
Totale inntekter (MNOK)	196,3	217,5	- 21,2	- 9,7 %

- Inntektene fra aktivitetene som følger av aktivitetene på finansmarkedene er noe lavere enn i fjor på grunn av lavere volum og økt prispress

Kontaktpersoner

Administrerende direktør Dag Tjernsmo

Telefon: +47 91 00 06 20

E-post: datj01@handelsbanken.no

Kommunikasjonsdirektør Lars N. Sæthre

Telefon: +47 92 01 65 66

E-post: lase01@handelsbanken.no

Pressebilder: www.handelsbanken.no/presse

Presentasjon av resultat for 1. kvartal 2012 blir 26. april